





















Modell	Abbildung	geeignet für					Verwendung		Ausrichtung		Farbe		Blende		iPad Entnahme					Control Keypad	Stromvers.		Listenpreis
		iPad Pro 12,9"	iPad Pro 9,7"	iPad 9,7"	iPad Air 1	iPad Air 2	iPad Mini 4	Tisch	Wand	Quer	Hoch	Schwarz	Weiß	Aluminium	Glas	motorisch	manuell	iPad Sicherung	keine Entnahme		110-240V	PoE	
iTopS-b		•	•	•	•	•	•	•				•			•			•		•	•	•	
iTopS-w		•	•	•	•	•	•	•					•		•			•		•	•	•	
iTop-b		•	•	•	•	•	•	•				•			•					•	•	•	
iTop-w		•	•	•	•	•	•	•					•		•					•	•	•	
iTopL-b		•	•	•	•	•	•	•				•			•		•				•	•	
iTopL-w		•	•	•	•	•	•	•					•		•		•				•	•	
iBezel-5-b			•	•	•	•			•	•		•			•	•		•		•	•	•	
iBezel-5-w			•	•	•	•			•	•			•		•	•		•		•	•	•	
LBA-5			•	•	•	•			•	•		•		•		•					•	•	
LBG-5			•	•	•	•			•	•		•			•	•					•	•	
LWA-5			•	•	•	•			•	•			•	•		•					•	•	
LWG-5			•	•	•	•			•	•			•		•	•					•	•	
LBG-Code-5			•	•	•	•			•	•		•			•			•			•	•	
LWG-Code-5			•	•	•	•			•	•			•		•			•			•	•	
miniDock4-b-m							•		•	•	•	•			•	•					•	•	
miniDock4-w-m							•		•	•	•		•		•	•					•	•	
fixDock-iPad5-b					•				•	•	•	•			•			•	•		Originalnetzteil + Ladekabel		
fixDock-iPad5-w					•				•	•	•		•		•			•	•		Originalnetzteil + Ladekabel		
fixDock-mini4-b							•		•	•	•	•			•			•	•		Originalnetzteil + Ladekabel		
fixDock-mini4-w							•		•	•	•		•		•			•	•		Originalnetzteil + Ladekabel		

Model Name Coding

L = Querformat (Landscape) B = Schwarz (Black) W = Weiß (White) Code = Touchcode gesichert
 G = Glas-Blende A = Aluminium-Blende -5 = für iPad Air 1 + 2 mini = für iPad mini

Model	Description	Zubehör für				Ausrichtung		sichtbarer Alurahmen		flächen- bündige Montag	Listen- preis
		iBezel-5	LBx, LWx	mini Dock	fix Dock	land- scape	portrait	black	silver		
BB-B	Standard Unterputz- Gehäuse	•	•			•	•				
BB-LAB	Unterputz-Gehäuse (flächenbündig) für iDock	•	•			•		•		•	
BB-LAS	Unterputz-Gehäuse (flächenbündig) für iDock	•	•			•			•	•	
BB-MINI	miniDock Unterputz- Gehäuse			•		•	•		•		
BB-MINI-AB	miniDock Unterputz- Gehäuse			•		•	•	•			

Abkürzungen Modell-Bezeichnungen:

BB = Unterputzgehäuse (Backbox)
L = Querformat (Landscape)
A = Aluminiumrahmen
B = Schwarz (Black)
S = Silber
mini = für iPad mini

Model	Description	Zubehör für				Communication		Control interfaces				Configu- ration	List Price
		iBezel-5, iTop, iTopS	LBx, LWx	mini Dock	fix Dock	LAN	WiFi	RS232	Relais	IR	LAN		
fixDock-security- Kit	Aufklebbare Metallplatte mit 20 cm Stahlseil				•								
iO83	8-fach Relais-Modul, max. 250V/10A mit WiFi und LAN-Schnittstelle	•				•	•		8			via App	
iO-Shade	4-fach Relais-Modul, max. 250V/10A mit WiFi und LAN-Schnittstelle	•				•	•		4			via App	